

Ano 4 N.º 11 - Março 2007 - Jornal Escolar do Agrupamento de Escolas de Figueiró dos Vinhos - 1 Gato

JI/EB1

Encontro com a Mafalda, a Contadora de Histórias...

Visita à Câmara Municipal de Figueiró dos Vinhos

Dia do Não Fumador

Dia de Reis

Pág. 2

Os Poetas do 4º P

Entrevista ao Dr. Sérgio

A Minha Casinha

Pág. 3

Entrevista à professora Olinda

Figueiró Terra de Sonho

Pág. 4

Cá de dentro

Actividades no dia 14 de Dezembro

Último dia do 1º Período

Pág. 5

Vamos cantar os Reis

O Ovo Mágico

Relatório da Visita de Estudo - 5º Ano

Pág. 6

A Digestão em Quadras

Dia do Não Fumador

Brincar com as Palavras

Os Grandes Portugueses

Pág. 7

S. Valentim - Poemas e Acrósticos

Pág. 8

Carnaval na nossa Escola

Entrevista aos professores dos clubes

Actividades Rítmicas Expressivas

Receita

Pág. 9



Editorial

Aquí está mais um exemplar do Jornal Gatos Bravos, dando expressão às actividades desenvolvidas, no Agrupamento, ao longo do segundo período.

O desfile de Carnaval foi o culminar de um trabalho colaborativo entre autarquia, alunos, pais, auxiliares de acção educativa e professores. A todos eles o nosso profundo reconhecimento, sem o seu empenho, dedicação e muitas horas de trabalho extraordinário, não seria possível a sua realização.

Mais recentemente, o Agrupamento integrou a segunda fase piloto de avaliação externa de escolas/agrupamentos, constituído por 103 escolas/agrupamentos, tendo-se deslocado ao Agrupamento uma equipa desse grupo de trabalho nos dias 5, 6, e 7 de Março.

Foram organizados diversos painéis de entrevistas envolvendo elementos de toda a comunidade educativa (alunos, pais, funcionários, professores, autarquia, parceiros) e também se procedeu à visita de algumas instalações.

Foi notório o empenho de todos na organização e preparação desta inspecção, pelo que gostaríamos de expressar publicamente o nosso agradecimento.

Aguardamos as conclusões retiradas por esta equipa, pois consideramos a avaliação como um elemento imprescindível à melhoria.

Só conhecendo-nos, cresceremos.

O final do período contará com mais uma actividade promovida pela Autarquia, em articulação com o Agrupamento, no âmbito das comemorações do Dia Mundial da Floresta. As crianças do Agrupamento passarão o dia na mata do Cabeço do Peão, onde realizarão um peddy-paper que lhes permitirá obter uma visão das várias potencialidades da floresta, e colaborarão na reflorestação de uma parte da área ardida.

A Presidente do Conselho Executivo: Fernanda Dias

O Desfile de Carnaval



Imaginário

Adivinhas

Sopas de letras

Curiosidade

Acróstico

Passatempos para os mais pequenos

Pág. 10

Cantinho do Ambiente/Desporto

Cantinho do Ambiente

Desporto Escolar

Pág. 11

Última página

Soluções dos passatempos

Informação aos Encarregados de Educação

Nota da Redacção

Gatos Bravos

Olá!

Cá estamos nós, outra vez, com mais um número do nosso jornal "Gatos Bravos".

No intuito de continuar a dar voz à nossa Escola, a "redacção" tem-se empenhado ao máximo e tenta não deixar escapar o que mais se destacou.

Esperamos que gostem.



FIGUEIRO TIPO

Redacção:

Prof. Maria do Anjo, Maria do Carmo, 55 A, Av. da Graça, 135, Campos, Rita Gonçalves, 66 A, Av. da Bela Assis, A, Catarina Pereira, António Coelho, Beatriz Jorge, Clara Campelo, Fátima Godinho, João Carvalho

Redacção Técnica:

"Gatos Bravos", Jornal Escolar do Agrupamento de Escolas de Figueiró dos Vinhos (http://agrupamentocevs.pt), Ano 4, Número 11, Março de 2007.

Impressão e tipografia: Figueiro Tipó de Figueiró dos Vinhos. Tiragem 200 exemplares.

Encontro com Mafalda, a Contadora de Histórias...

Mafalda Milhões é uma Contadora de Histórias, que esteve em Figueiró dos Vinhos, no dia 3 de Novembro de 2006. Adivinhem para quê? Para nos contar belas histórias...

Contou-nos três histórias. Gostei muito, porque as histórias foram muito divertidas.

A certa altura, Mafalda pegou em

mim e colocou-me numa prateleira a fazer de Livro. Os meus colegas fartaram-se de rir.

A seguir, pôs-me no seu colo e pediu-me para eu meter a língua de fora. Ela disse que eu tinha um apaixonado e todos os meus colegas começaram a dizer que era o Ruben.

No final, jogámos às escondidas com uma pintinha vermelha, que se escondia dentro de um livro. No final, mexemos nesse livro, ainda à procura da pintinha vermelha...

Gostei muito da Mafalda. Ela é muito divertida.

Carla Ribeiro, EB1 de Figueiró dos Vinhos, 3.º N

Dia do Não Fumador

No dia 17 de Novembro, comemorou-se o "Dia do Não Fumador".

Durante essa semana, estivemos a debater os efeitos do tabaco.

Fizemos recolha de maços de tabaco vazios, para lermos frases que estavam escritas e construímos textos, para incluir no nosso "Guia de Saúde".

As frases que mais nos chamaram à atenção foram:

"Fumar mata";


"Fumar prejudica a sua saúde e a dos que o rodeiam";

"Proteja as crianças: não as obrigue a respirar o seu fumo".

Por fim, fizemos um cartaz a sensibilizar as pessoas para não fumarem. EB1 de Figueiró dos Vinhos, 3.º N



Todos deram uma mãozinha para construir o cartaz.



Visita à Câmara Municipal de Figueiró dos Vinhos

No dia 14 de Dezembro de 2006, fizemos uma visita ao edifício da Câmara Municipal de Figueiró dos Vinhos no âmbito das "Comemorações dos 30 anos do Poder Local Democrático", porque foi há 30 anos que se realizaram as primeiras eleições autárquicas.

Quando chegámos à Câmara, o Ex.º Sr. Presidente, Eng. Rui Manuel Almeida e Silva, recebeu-nos no Sa-

lão Nobre e explicou-nos o que faz esta autarquia para garantir o bem-estar das pessoas do concelho de Figueiró dos Vinhos.

A seguir, tivemos uma visita guiada aos vários gabinetes:

- Gabinete da Presidência, Secção de Obras, Contabilidade, Serviços Técnicos, etc.

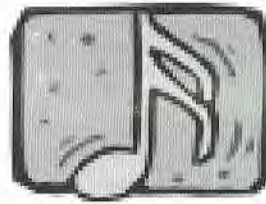
Ficámos a saber que há pessoas responsáveis pela Cultura e Educação, pelo Ambiente e por outras necessidades das pessoas.

Com esta visita, descobrimos como funciona o nosso Município e como é importante para a nossa vida de cidadãos.

EB1 de Figueiró dos Vinhos, 3.º ano, Sala N



Câmara Municipal de Figueiró dos Vinhos - João Carlos, 3.º N



Dia de Reis

No dia 5 de Janeiro, sexta-feira, fomos com os colegas do Jardim de Infância cantar os reis pelas ruas das Bairradas. Levámos as coroas em cartolina que fizemos na véspera, um saquinho para a recolha do dinheiro, uma cestinha para a fruta e uma cesta grande para recolher as guloseimas.

De manhã andámos pelos sítios: Casal de Santo António, Casal dos Fer-

reiros, Aldeia Fundeira, Casal dos Vicentes. Depois viémos almoçar, como é hábito, na nossa escola.

À tarde andámos pelos lugares: Casal da Fonte, Chãs e Retiro. Voltámos à escola, arrumámos as ofertas e fizemos um lanchinho.

Foi um dia cansativo mas também espectacular!

A turma F - E.B.1 Bairradas



Vejam o desenho que escolhemos para ilustrar este dia.

Os Poetas do 4ºP

Os nossos disfarces de Carnaval

Vamos de espanta-Pardais
Aproveitámos trapos velhos
Verdes, vermelhos, amarelos...
Vamos desfilar com alegria
Sorrir, cantar e pular
Pelas ruas da nossa vila.



A nossa professora Isabel

Bonita é a professora
Como um girassol
Simpática e brincalhona
Como a luz do sol.

Grupo: O Bando Radical



Sistema solar

O sol é o "Rei" dos planetas.
Mercúrio deve ser quente
Pois está ao pé do Sol.
Vénus é o nome de uma Deusa do Amor.

Terra é onde vivemos.
Marte é vermelho como o fogo!
Júpiter é enorme.
Saturno tem um anel.
Úrano andava a brincar às escondidas, foi difícil de encontrar!
Neptuno faz-nos lembrar o mar.
O Sistema Solar é espectacular!

Grupo: 5 por 1



O sol

O sol é brilhante.
Brilhante como um diamante.
Mais quente que o fogo
Fogo a arder e o sol a chorar.
Chorar ninguém gosta.
Gostamos todos é de cantar.

Grupo B'AMP



O menino pequenino

Pequenino era o menino
O menino que brincava
Brincava no seu jardim.
O jardim era belo
Belo como um jasmim.
Jasmim que deu à sua mãe
Mãe que ficou feliz.
Feliz por ter um menino
Menino pequenino
Pequenino como um jasmim.

Grupo: O bando dos Cinco



Entrevista ao Dr. Sérgio...

- Boa tarde. Somos da Turma do 3.º N, da EB1 de Figueiró dos Vinhos. Gostaríamos de lhe fazer uma entrevista, no âmbito do nosso projecto "Aventura com os Livros - Como se fazem os livros".

1 - Qual é o seu nome completo?
O meu nome é Sérgio Filipe Agostinho Mangas.

2 - De onde é o Dr. Sérgio?
Eu sou de Lisboa.

3 - Há quanto tempo é Bibliotecário?

Há dois anos.

4 - Qual foi a primeira biblioteca onde trabalhou?

Trabalhei pela primeira vez na Biblioteca da Assembleia Distrital, em Lisboa.

5 - Já trabalha há muito tempo na Biblioteca Municipal de Figueiró dos Vinhos?

Na Biblioteca de Figueiró dos Vinhos, trabalho desde 2005.

6 - Quando era mais jovem já pensava ser Bibliotecário? Porquê?

Só descobri que queria ser bibliotecário quando era adulto, mas como sempre gostei de ler, ver filmes e ouvir música, a biblioteca era o sítio ideal para trabalhar.

7 - Gosta de ler livros aos seus filhos ou sobrinhos?

Não tenho filhos. Costumo oferecer livros ao meu sobrinho e às vezes leio para os meus amigos.

8 - Nesta biblioteca há mais livros para crianças ou adultos?

Há mais livros para adultos.

9 - Como é que os livros vêm para a Biblioteca?

Eu faço uma selecção dos livros, para serem comprados numa livraria. Também há livros que são oferecidos por instituições ou por pessoas.

10 - Dá muito trabalho organizar

os livros numa Biblioteca?

Sim. Na biblioteca trabalham muitas pessoas porque os livros têm que ser carimbados, catalogados, magnetizados e arrumados nas prateleiras segundo uma ordem temática.

11 - Já escreveu algum livro?

Nunca escrevi nenhum livro mas gostava de ser escritor.

12 - Pode explicar-nos em poucas palavras como se faz um livro?

Quando o livro chega às nossas mãos, temos que pensar que o conteúdo foi escrito por alguém. A seguir, esse texto é levado para um fábrica (tipografia ou gráfica) e transformado em livro. Por isso, podemos dizer que o livro divide-se em duas partes: o texto (conteúdo) e o objecto (capa, folhas...). Finalmente está pronto a ser lido.

13 - Também gostaríamos de saber se nesta Biblioteca há livros ou revistas que expliquem como se fazem os livros, para nós investigarmos.

Sim, há. Também podem investigar nas enciclopédias e na Internet. Queríamos lembrar-vos que a Biblioteca não é um local onde existem apenas livros. Temos CD's, DVD's/Vídeos. A Biblioteca não serve só para estudar e pesquisar. É um local onde se pode brincar, utilizar os computadores, consultar a Internet, visitar exposições, assistir a sessões com contadores de histórias, ouvir música, ver filmes... Por isso, não se esqueçam de vir mais vezes à Biblioteca, que é um local agradável para passar o tempo livre.

14 - Muito obrigado pela sua colaboração. Gostámos muito de entrevistá-lo.

Grupo de trabalho: Joana, Diogo, Marisa, Inês, Cátia

EB1 de Figueiró dos Vinhos 3.º N

A Minha Casinha



A MINHA CASINHA
(TEMA: A IMAGINAÇÃO)

JARDIM - DE - INFANCIA
DE FIGUEIRÓ DOS VINHOS
SALA A/E

Entrevista à Professora Olinda...

Tendo em conta o nosso trabalho em projecto, cujo tema é "Como se fazem os livros", resolvemos fazer uma entrevista à Professora Olinda, que é uma das responsáveis pela Biblioteca Escolar do 1.º CEB, no nosso Agrupamento.

1 - Quantos anos tem a Professora Olinda?

Tenho 49 anos.

2 - Lê muitos livros?

Sím, gosto muito de ler livros. Leio todos os dias. Os livros são uma boa companhia.

3 - Gosta de ler livros? Quais?

Gosto de ler livros de histórias, de pesquisas, enciclopédias e livros de ficção.

4 - Para quem costuma ler?

Eu costumo ler muitos livros de histórias para os meninos do Jardim-de-Infância, das Escolas do 1.º CEB e para a minha filha.

5 - Nesta biblioteca há livros novos? De onde vêm?

Os livros novos que recebemos, este ano, na biblioteca, foram adquiridos através de uma verba atribuída pela rede de Bibliotecas Escolares, na sequência de um projecto a que nos candidatámos.

6 - A Sr.ª Professora sabe como se fazem os livros?

Por acaso até sei. O autor escreve uma história, depois envia-a a um editor que a lê. Se o editor gostar da história envia à tipografia. Aí, imprime todas as palavras numa prova, que depois será cortada em páginas. O ilustrador faz os desenhos. Finalmente faz-se a montagem do texto com o desenho e o livro é impresso em grandes folhas de papel. Estas folhas são dobradas e colocam-se numa capa. O livro é aparado e aperfeiçoado, ficando pronto a ser enviado para a loja para o podermos comprar.

7 - Existe algum livro, aqui na biblioteca, que fale das histórias dos livros?

Sím, existe um livro que fala sobre o modo de produzir os livros e temos alguns que nos indicam dados históricos da evolução dos livros e da escrita.

8 - Gosta de trabalhar numa biblioteca? Porquê?

Gosto muito de trabalhar nesta biblioteca, porque estou sempre em contacto com os livros, que são nossos amigos. Também estou em contacto com muitos meninos que, todos os dias, me dão muita alegria e vontade de trabalhar, porque gostam de ouvir histórias, gostam de ler e são muito simpáticos, como vocês.

9 - Muito obrigado, Professora Olinda!

Grupo de trabalho: Ana Sofia, Bruno Félix, Carina, Carla, Carlos, Carolina, EB1 de Figueiró dos Vinhos, 3.º N

Figueiró Terra de Sonho

Figueiró dos Vinhos está situado na Beira Litoral, no distrito de Leiria. O seu concelho é constituído por cinco freguesias: Aguda, Arega, Bairradas, Campelo e Figueiró dos Vinhos.

A nível do concelho inteiro, a freguesia de Figueiró dos Vinhos é a que tem mais habitantes. A maioria das pessoas trabalha na Câmara, no comércio, na indústria da madeira e dos têxteis...

Figueiró dos Vinhos tem alguns edifícios antigos, como a Torre da Cadeia, o "Casulo" (casa) do pintor Malhoa, o Convento de N.ª Sr.ª do Carmo, a Igreja Matriz, o Solar, entre outros.

Malhoa pintou alguns quadros conhecidos como "Os Bêbedos", "A Romaria", "O Fado", o quadro "O Baptismo de Cristo" e também pintou a Ribeira de Alge. A sua casa é agora um museu e nas traseiras tem um magnífico jardim, onde Malhoa costumava dar belos passeios.

Este pintor nasceu nas Caldas da Rainha, mas apaixonou-se por Figueiró, para onde veio viver, até à sua morte.

Figueiró tem uma lenda, que fala dum valente cavaleiro que salvou seis donzelas dos mouros. As folhas de figueira do Brasão de Figueiró simbolizam as donzelas que o cavaleiro salvou.

(João Carlos, 3.º N)

Figueiró dos Vinhos é um concelho com cinco freguesias e que pertence ao Distrito de Leiria.

Não é muito grande, mas sei que tem algum património, como o Convento do Carmo, a Igreja Matriz, o Coreto, o "Casulo" do Malhoa, a Torre da Cadeia e talvez tenha mais, mas agora não me lembro.

Teve uma pessoa ilustre, já há uns bons anos, que nasceu nas Caldas e morreu em Figueiró: o pintor Malhoa.

Há quem não goste de Figueiró dos Vinhos, mas eu até gosto.

Hoje em dia, está desenvolvido com muitas coisas importantes: escolas, creches, cinema, biblioteca municipal, etc.

(Rafaela, 3.º N)

Eu gosto muito de Figueiró dos Vinhos.

Figueiró dos Vinhos tem um lindo jardim, um convento e uma igreja bonita.

Há uns anos atrás, viveu em Figueiró dos Vinhos um pintor chamado José Malhoa, que tem um busto e uma casa junto à Fonte do Casulo. Este pintor iniciou o Curso em Belas Artes, em Lisboa, com apenas 12 anos.

Há muitas festas em Figueiró. Todos

os anos, faz-se o desfile de Carnaval, que é uma tradição antiga.

(Inês e Ana Sofia, 3.º N)

No centro da Vila de Figueiró dos Vinhos encontram-se vários edifícios de grande valor patrimonial.

No coração da vila, localiza-se a Igreja Matriz, classificada como Monumento Nacional. Neste espaço, poderemos encontrar obras de grande valor artístico, como a imagem de S. João Batista (padroeiro do concelho) e o túmulo do Rui Mendes Vasques e de sua esposa D. Violante de Sousa. No altar-mor, o belo retábulo representando o Baptismo de Cristo, pintado por José Malhoa.

Um pouco mais abaixo, temos o Convento de Nossa Senhora do Carmo, do séc. XVII, ligado à Ordem dos Carmelitas.

Na parte histórica da vila, temos a Torre da Cadeia, que foi construída em 1506, pelos homens da terra.

O lindo jardim de Figueiró dos Vinhos foi reconhecido internacionalmente, em 1998, com a medalha de prata.

Para passar uma boa tarde junto da família, temos a praia de Aldeia de Ana de Aviz, a praia fluvial das Fragas de S. Simão, a zona de lazer da Foz de Alge e a piscina natural de Campelo.

Escrevi este texto com muito amor e com a ajuda da minha mãe, porque gostamos muito da terra onde vivemos.

(Ana Patrícia, 3.º N)

Figueiró dos Vinhos é um concelho tão bonito, onde nasceram e/ou habitaram figuras ilustres, ligadas às artes, como os escultores Simões de Almeida (tío e sobrinho) e o pintor José Malhoa.

Para além disso, Figueiró dos Vinhos foi sempre terra de outros senhores importantes, que contribuíram para o seu desenvolvimento económico.

Todos os anos, faz-se o concurso "Figueiró Florido", para ver quem tem as varandas mais floridas, nas suas casas, porque Figueiró é uma vila muito bonita e o seu jardim é lindíssimo.

(Carolina, 3.º N)

OPTICA JACINTO

Rua de Santa Cruz, nº 47 6130-424 PROENÇA-A-NOVA
Av. Gonçalo Rodrigues Caldeira, 63 6100-742 SERTÁ.

Sertá - 274 601 233
Proença-a-Nova - 274 671 479

e-mail: opticajacinto@gmail.com telepac.pt

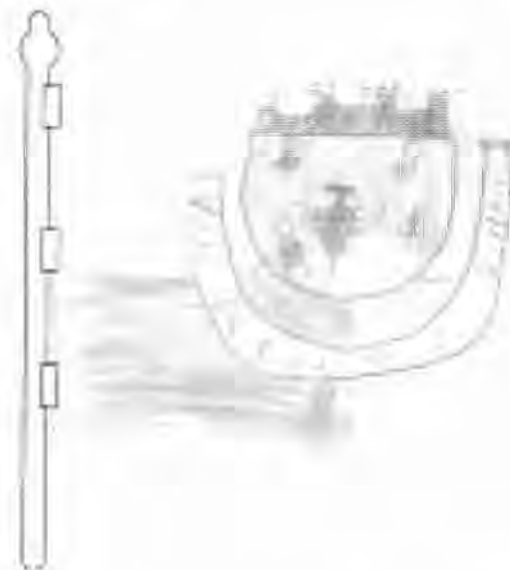
Consultas Diárias
Optometria
Contactologia
Camémetria
Retinografia

DIAGNÓSTICO DOS OLHOS
ESPECIALISTA DA VISÃO
LENTES DE CONTACTO
CAMPOMETRIA
RETINOGRÁFIA

Liberty Seguros

Liberty Seguros, S.A.
R. República, 6
5200-008 Figueiró dos Vinhos
Tel. 246 542 378
Fax 246 551 571
Tlm. 917 571 216

Pires Cartano
Mediador de Seguros
pires.cartano@libertyseguros.pt



(Desenho de Bruno Félix, 3.º N)

Actividades no dia 14 de Dezembro

No dia 14 de Dezembro de 2006, na parte da manhã houve actividades alusivas ao Dia Internacional do Deficiente Físico que se comemora a 3 de Dezembro.

Estas actividades foram dinamizadas pelo projecto "Sonhar e Realizar".

Houve variadas actividades, por exemplo: experimentar andar de cadeira de rodas; tentar adivinhar o que os outros estavam a dizer, lendo pelos lábios; ler provérbios, com os

olhos vendados, escritos com plasticina; adivinhar alimentos tendo os olhos vendados, através do gosto; através do cheiro tínhamos de identificar o azeite, o sabão, a cebola, a laranja e o alho; tentar subir as escadas de olhos vendados; jogos de computador; fazer compras só através dos gestos.

Cada turma do 6º Ano estava dividida em grupos e estes iam circulando pelos diferentes postos.

Na parte da tarde houve ensaio, de todas as turmas, na sala de música com um horário diferenciado.

Clube de Jornalismo

O último dia do 1º período

No dia 15 de Dezembro de 2006, tivemos várias actividades como corta-mato, a final do clube de futsal masculino e feminino. Na parte da tarde houve festa de natal na casa da cultura.

Na festa de natal o 5ºA fez uma peça de teatro "A viúva", o 5ºB, a entrevista ao pai natal em filme, o 5ºC, peça de teatro em marionetas.


O 6ºA, fez o natal no mundo e cantaram a música "Boas Festas", o 6ºB, fez presépio vivo e cantaram a música "Vai Nevar", os alunos do 6ºC cantaram 2 músicas.

Seguiu-se o espectáculo de aeróbica do 5ºano e do 6ºano.

Sorteio de presépios feitos pelo 6ºC e entrega das medalhas do corta-mato.

No final houve troca de prendas entre turmas, estas foram entregues pelos directores de turma e pela Presidente do Conselho Executivo.

Clube de jornalismo.



(...) adivinhar alimentos tendo os olhos vendados (...)



Toca a correr!



Que estrelado que está o céu...



Sorteio de presépios feitos pelo 6ºC e entrega das medalhas do corta-mato.



Farmácia Correia, Sucrs.

Dr. Manuel Gameiro
Cientista N.º 160 356 342
Directora Técnica: Alzira R. Feitor S. Silva

ESPECIALIDADES FARMACÉUTICAS
ACESSÓRIOS DE FARMÁCIA E PERFUMARIAS

Telef. 336 552 312 • Fax 336 552 314
Rua Dr. José Martinho Simões, N.º 2 - 4 3260-421 FIGUEIRÓ DOS VINHOS

Vamos Cantar os Reis

No dia 5 de Janeiro, as turmas do 2º ciclo, foram divididas em 3 grupos.

Cada grupo foi acompanhado por um professor e foram para as diferentes zonas da Vila.

Neste dia comemorámos o Dia de Reis e cantámos a seguinte canção:

Boas Festas, Boas Festas
Nós aqui viemos dar.
A casa deste senhor
Se as quiser aceitar!



Vamos cantar as Janeiras...

Vinde dar-nos as Janeiras
Se vontade houver de dar
Nós somos de muito longe,
Não podemos cá voltar.

O dinheiro recolhido é para a visita de estudo dos sextos anos e as guloseimas foram distribuídas por todos os alunos do 2º ciclo.

Clube de Jornalismo: Ana Catarina 6ªA e Rita Alexandra 5ªB

Relatório da visita de estudo - 5º Ano

A nossa visita de estudo realizou-se no dia um de Fevereiro de dois mil e sete, a Coimbra.

A saída de Figueiró dos Vinhos estava prevista para as nove horas e quinze minutos, mas claro que há sempre atrasos com a chamada de todos os alunos, as recomendações, ver se todos têm os cintos postos...

Os professores chamaram-nos um a um para entrar na carrinha, de seguida vieram as recomendações do professor Quevedo e do motorista.

Já na carrinha, o motorista fez passar um vídeo para nós vermos. Uns alunos ouviam músicas, outros passaram o caminho a tirar fotografias com os seus telemóveis; outros, ainda, passaram o caminho a conversar e a brincar com os seus colegas.

Chegados à Casa da Cultura fomos entregues bilhetes para vermos a peça de teatro "A história de Portugal numa hora" apresentado pela companhia "Teatro Azul".

Como o próprio nome indica o teatro falava da história de Portugal.

O apresentador da peça parecia ser muito simpático. Ao longo da peça rimo-nos, mas também não percebemos algumas partes, pois eram só três actores.

Os actores pediam-nos para gritar:

"Viva, viva!".

Quase no fim da peça, cantámos uma música que se chama "Uma gaivota" que fala sobre a Liberdade e também cantámos o Hino Nacional. Quando a peça acabou, fomos almoçar ao Jardim da Sereia. É um jardim muito bonito! No fim do almoço, juntámo-nos todos à saída do jardim. Lá foi a hora dos telefonemas. Os pais para os filhos, os filhos para os pais, os tios para os sobrinhos... Até que a carrinha chegou para irmos ao "Exploratório" no "Dolce Vita".

A exposição no "Exploratório" chamava-se "Os cinco sentidos". Lá, fizemos experiências sobre os cinco sentidos e no fim montámos um E.T.

Fomos ao estádio da Académica e estivemos em sítios em que só os jogadores, polícias e árbitros entram! Pisámos o relvado.

No fim desta divertida e gigantesca visita ao estádio foi a hora das compras e do lanche.

Primeiro lanchámos e depois fomos às compras no Centro Comercial "Dolce Vita".

Uns compraram livros, gomas, vídeos, DVDs e outras coisas diferentes...

Na carrinha as recomendações, os cintos, tudo isso e muito mais.

A viagem para cá foi divertida. Rimos, brincámos, conversámos...

Foi um dia muito giro!!!
Florbela Caetano, n.º 8 - 5ªA

O ovo mágico

Era uma vez um guerreiro que se chamava Eragon que vivia num reino encantado.

Certo dia, encontrou um ovo e levou-o para o reino. Quando chegou a casa, todos ficaram maravilhados, porque nunca tinham visto um ovo com tal cor, era um ovo azul.

Aquele ovo era muito especial porque falava, era um ovo mágico. Começava a falar quando ouvia a palavra "reino". O guerreiro guardava-o sempre no seu quarto, mas, nessa noite, uma bruxa, que vivia numa casa assustadora no bosque, foi ao reino de Eragon para tentar roubar o ovo. É que o ovo para além de falar também era muito valioso.

Pela manhã, quando o guerreiro acordou não viu o ovo ao seu lado e ficou muito assustado sem saber quem lho tinha tirado. Levantou-se e pôs-se a procurá-lo pelo quarto. Passado algum tempo, foi perguntar às pessoas do reino se tinham visto o ovo. Passou por um velho muito feio e perguntou-lhe:

- Por acaso sabe quem me roubou o meu ovo azul? - perguntou o guerreiro.

- Não, mas... costumam dizer que há um fantasma que se transforma em bruxa e rouba coisas valiosas, tal como o ovo azul!

- Onde é que vive essa malvada bruxa? - perguntou Eragon.


- Ela mora no bosque.

Eragon não perdeu tempo, montou

o seu cavalo, pegou numa espada e foi até lá.

O bosque era muito escuro, mais adiante viu uma casa e Eragon foi espreitar. Entrou lentamente e viu logo o ovo azul. Pegou nele e saiu, mas de repente a bruxa apareceu. Então Eragon montou-se no seu cavalo, tirou a sua espada, lançou-a e conseguiu acertar no coração da bruxa e logo a magia desapareceu. A bruxa transformou-se numa gaivota e o ovo azul desfez-se e transformou-se numa linda princesa. Eragon pediu-a logo em casamento e ambos viveram felizes para sempre.

Fábio 5º B



A viagem para cá foi divertida. Rimos, brincámos, conversámos... Foi um dia muito giro!!!



A digestão em Quadras

É na boca que começa a digestão
Com os dentes a mastigar
E a língua a ensalivar
Faz o bolo alimentar.

Lá vai o bolo alimentar
Pelo esófago a deglutir
Com as fortes contracções
No estômago vai cair.

O estômago vai agitar
Até líquido espesso criar
Com dois sucos a trabalhar
Até o quimo formar

Ao chegar ao intestino
Três sucos vão actuar
P'ra quimo em quilo transformar
E os nutrientes ao sangue vão parar.


Está quase a chegar ao fim
Esta grande viagem
Para o intestino grosso
Dá-se agora a passagem

O que vai acontecer
Vamos agora relatar
Água e minerais saborear
E as fezes eliminar.
A turma do 6^ªA



Dia do Não Fumador

Na nossa escola também se comemorou o Dia do Não Fumador, 17 de Novembro. Todas as turmas de 2^º ciclo fizeram frases alusivas a este dia, para levar os fumadores a reflectir sobre este seu hábito e incentivá-los a deixar de fumar.
Clube de jornalismo



As frases dos alunos alertavam para os malefícios do tabaco



Brincar com as Palavras

Fui à loja de computadores,
Comprar um rato para a minha tia.
Mas ninguém me avisou,
Que o malandro lhe mordía.
Ana Dias e Fábio Luís; 5^ªC


O meu tio foi ao banco,
Para o dinheiro guardar.
Como estava cansado de esperar,
No banco se decidiu sentar.
Daniel Ferreira e Cátia Sofia; 5^ªC

Fui a casa da minha avó,
Para comer Pão-de-Ló.
Sentei-me no canto da sala,
Onde ouvi...
O canto dos passarinhos.
Miguel Lourenço e Patrícia Ferreira, 5^ªC

Hoje, quando a minha mãe me foi
levar à escola,
Teve um furo no pneu do carro.
Depois de lá chegar,
Tive furo à primeira disciplina,
logo ao entrar.

Na aula de Língua Portuguesa,
A professora deu-me uma ficha de
trabalho para realizar.
Depois, no computador fui traba-
lhar,
Mas que antes, à ficha tive de ligar.
Beatriz Almeida e Bruno Ferreira,
5^ªC

Lá vai um peão,
A atravessar a passadeira. Lá vai um
pião,
A rodopiar pela Serra da Madeira...
Mária Inês Fonseca e Vítor Lopes,
5^ªC



Solange e Laurinda

**PRONTO A VESTIR E
SAPATARIA**



RUA DR MANUEL SIMÕES

Fv

Farmácia Vidigal

Soc. Unip., Lda
Direcção Técnica
Dr.ª M.ª Adelaide Rodrigues

Praça da República 1 e 2
Telf.: 236 552 441 Fax: 236 553 140
Email: farmaciavidigal@yahoo.com
3260-408 Figueiró dos Vinhos



Os Grandes Portugueses

D. Afonso Henriques
Rei, 1111 - 1185

A nossa escola está sempre atenta ao que se passa na Sociedade e por isso, aproveitando o concurso divulgado na RTP 1, resolveu também realizar esse concurso a nível interno.

O Clube de Jornalismo, fez uma pesquisa e divulgou no átrio do bloco as biografias dos Grandes Portugueses, fez os boletins de voto e colocou-os junto ao funcionário. Os alunos interessados colocavam o seu voto numa caixa para o efeito.

No dia 28 de Fevereiro fez-se o escrutínio e verificou-se que o vencedor, na nossa escola, foi D. Afonso Henriques.

Foi o primeiro rei de Portugal, um dos Estados mais antigos da Europa. Definiu, através de várias conquistas, praticamente o território que é hoje Portugal. Soube sacrificar-se em nome de um sonho quando lutou contra a mãe em São Mamede e fez as pazes com Afonso VII, rei de Leão e Castela. Após a mítica batalha de Ourique, foi coroado rei. Foi um homem sem medo. Nasceu em Guimarães e morreu em Coimbra, onde está sepultado. Quando deu por terminada a obra, o território nacional estava quase delineado. "Aí tem um português que, em vida, conseguiu ter um sonho e concretizá-lo", diz o cineasta António Pedro Vasconcelos.

Retirado do site www.rtp.pt

S. Valentim

No dia 14 de Fevereiro de 2007 comemorou-se o dia de S. Valentim na nossa escola.

Os alunos interessados colocavam um postal no marco de "correio".

Durante a manhã os postais foram distribuídos aos destinatários.

Como era uma actividade dinamizada pelas professoras do grupo de Inglês, os postais estavam todos escritos nesta língua estrangeira.

Todos os dias 14 de Fevereiro, namorados e namoradas (e não só) oferecem prendas e escrevem cartões a quem amam. Tudo em nome de S. Valentim.

Mas quem será esse santo (e esses festejos importados dos Estados Unidos)? Sim, porque nós por cá contamos com Santo António nestas coisas do coração...

Bom ninguém tem muita certeza no que diz respeito ao S. Valentim... É que, à Igreja Católica tem três santos chamados Valentim!

Mas a história mais conhecida e a que deve ter dado origem a todas estas comemorações está relacionada com um padre da época do Imperador romano Cláudio.

Diz-se que o Imperador Cláudio pretendia reunir um grande exército para expandir o Império Romano

Para isso, queria que os homens se alistassem como voluntários, mas a verdade é que eles estavam fartos de guerras e tinham de pensar nas famílias que deixavam para trás...

Se eles morressem em combate, quem é que as sustentaria?

Cláudio ficou furioso e considerou

isto uma traição. Então teve uma ideia: se os homens não fossem casados, nada os impediria de ir para a guerra. Assim, decidiu que não seriam concedidos mais casamentos.

Os jovens acharam que essa era uma lei injusta e cruel. Por seu turno, o sacerdote Valentim, que discordava completamente da lei de Cláudio, decidiu realizar casamentos às escondidas.

A cerimónia era um acto perigoso, pois enquanto os noivos se casavam numa sala mal iluminada, tinham que ficar à escuta para tentar perceber se haveria soldados por ali perto.

Uma noite, durante um desses casamentos secretos, ouviram-se passos. O par que no momento estava a casar conseguiu escapar, mas o sacerdote Valentim foi capturado. Foi para a prisão à espera que chegasse o dia da execução.

Durante o seu cativeiro, jovens passavam pelas janelas da sua prisão e atiravam flores e mensagens onde diziam acreditar também no poder do amor.

Entre os jovens que o admiravam, encontrava-se a filha do seu carcereiro. O pai dela consentiu que ela o visitasse na sua cela e aí ficavam horas e horas a conversar.

No dia da sua execução, Valentim deixou uma mensagem à sua amiga (por quem dizem que se apaixonou), agradecendo a sua amizade e lealdade.

Ao que parece essa mensagem foi o início do costume de trocar mensagens de amor no dia de S. Valentim, celebrado no dia da sua morte, a 14 de Fevereiro do ano de 269. Grupo de Inglês

Amizade

A amizade é ter amigos
É estarmos unidos
A amizade traz felicidade
Entre todos a bondade
É ter alguém em quem confiar
E nele poder acreditar
Não podemos viver sem ela
Sempre presente e bela.

Amor

O Amor é fogo
Que incendeia o meu coração
É uma sensação maravilhosa
Mas deixa-me bastante nervosa
Nada me pode deixar triste
Poís eu sei que o amor existe
Por vezes fico angustiada
Quando ele não me diz nada.

5ºB



O Amor

O amor é agitado
Como as ondas do mar,
Mas também é melodioso
Como um belo chilrear.

O amor é paixão
Como um botão de rosa a desabrochar,
Mas por vezes é uma desilusão
Como uma papoila a murchar.

Fábio Luís; Miguel Lourenço; Patrícia Ferreira - 5ºC

Amar alguém
Morrer de amor
Obra-prima
Realizar desejos

Amigos
Mimos
Ihfinito
Zangas
Amor
Dádiva
Emoção

PRESTAVEL
MAGNIFICO
IMORTAL
FELIZ
AMAVEL
VERDADEIRO
SINCERO

6º B

O Amor

O amor é fogo que arde dentro de nós;
O amor é doce como o mel;
O amor é carinho;
O amor é paixão que faz bater fortemente o coração.

O amor é felicidade,
O amor é emoção,
O amor é belo, tal como a amizade,
Mas, por vezes, o amor é uma ilusão,
Porque nos pode fazer sofrer até
Mais não!

Tânia; Manuela; João e Vítor - 5ºC

O Amor

O amor sai do meu coração
Que bate, bate com emoção.
O amor tem sabor a morango.
Quando estamos apaixonados,
Até nos apetece dançar o tango.

O amor é uma sensação
Que nos dá a volta ao coração.
Ele é tão bonito como a paixão.

O amor é complexo,
Contudo, o amor de pai para filho.
É um sentimento puro e com brilho.

Daniel; Bruno; Beatriz; Sónia; Guillaume - 5ºC

AMOR é...

... um sentimento que não se vê, mas se sente. As pessoas quando estão apaixonadas sentem-se muito bem, mais felizes!...

... o que realmente duas pessoas sentem uma pela outra.

... gostar de alguém especial. É algo que não se sabe explicar, só sentir algo por alguém especial.

... gostar de uma pessoa, gostar muito mais do que se fosse amigo. Quando estamos apaixonados não vemos mais nada à frente.

AMIZADE é...

... um sentimento, um afecto que as pessoas criam entre si.

... um sentimento muito profundo que se sente por alguém e que alguém sente por nós. Um amigo é alguém com quem se pode conviver e desabafar.

... confiar nos amigos, não falarmos mal deles, é ser amigo verdadeiro.

... ser amigo de alguém e gostar dele como é. É ajudar, compreender o que ele está a sentir. A amizade dura para sempre.

... ser amigo, ser fiel, não trair os amigos.

... ser amigo dos amigos quando eles precisam de nós.

AMOR

O amor é uma chama que entra no coração.
É sedução.
O amor é uma dor que não se vê, mas se sente.
É a paixão.
Quando estou contigo,
só me apetece beijar-te, tocar-te e amar-te.
Quando estou sem ti,
a minha mente só tem um pensamento: estar ao pé de ti.


Não sei o que te faça,
Não sei o que te diga.
Só sei que tu és
O amor da minha vida.

AMIZADE

Um amigo faz sorrir, não chorar.
Um amigo verdadeiro é alguém em quem posso confiar.
Um amigo nunca mente, diz sempre a verdade.
Quando eu estou triste, o amigo vem sempre ajudar-me, põe-me um sorriso na cara, sem qualquer dificuldade.

Amigo não trai,
Amigo confia.
Se confiases em mim,
Confio em ti um dia.

6º B



Carnaval na nossa Escola


No dia 16 de Fevereiro comemorou-se o Carnaval na nossa escola.

De manhã fez-se o desfile pelas ruas de Figueiró, o S. Pedro é que não ajudou.

Os alunos do 2º Ciclo inscreviam-se e vinham disfarçados ao seu gosto.

Os alunos do 1º C.E.B. tinham como tema Aventuras com Livros e como Pré-Tema "Era uma vez", sendo assim, as turmas tinham por base contos infantis, por exemplo: "Alice no País das Maravilhas"; "Capuchinho Vermelho"; "Os Espantos Pardais"...

Clube de Jornalismo



Carnaval

Carnaval
Andar mascarado
Risos e risotas
Nada nos fará parar
Andar pelas ruas
Vai ser engraçado
Alegria e animação
Lá, não faltará emoção e diversão.
5ºC



Carnaval

Caveiras como máscaras.
Arcos cheios de flores
Rapazes a fazer partidas
Nada se leva a mal!
Água, bombas de mau cheiro e muito mais...
Vamo-nos divertir!
Alegria e muita muita brincadeira!
Lindo é esse dia!!
Jéssica Fernandes 6ªA

O Carnaval

Carros bem enfeitados
Água nas pistolas
Rapazes e raparigas
Nada de barafundas!
Adiante, mais serpentinas...
Variam as Máscaras
Antiga, esta festa
Linda por tradição.
Diana e João Carvalho - 6ªA



Receita

O Clube de Culinária no dia 10 de Janeiro de 2007 esteve a fazer arroz doce e o Clube de Jornalismo foi lá bisbilhotar...

A professora Fernanda Mendonça e a professora Graça Silva revelaram o seu segredo do delicioso arroz doce:

Ingredientes:

- 1 Chávena de chá de arroz;
- 1 Chávena de chá de açúcar;
- 2 Litros de leite gordo;
- Casca de limão

Preparação:

Põe-se num tacho um pouco de água, com a casca de limão e uma pitada de sal. Deixe ferver a água e coloque o arroz deixando ferver até secar a água totalmente. Logo de seguida começa-se a introduzir o leite pouco a pouco até cozer o arroz mexendo sempre. Prova-se e de seguida coloca-se o açúcar mexendo até ficar cremoso.

Clube de Jornalismo - Ana Bela 6ªB e Beatriz 6ªA

Entrevistas aos professores dos clubes

O Clube do Jornalismo, para dar a conhecer aos nossos leitores, como estão a funcionar os clubes da nossa escola foi recolher informações junto dos professores responsáveis, fazendo-lhes as seguintes questões:

- 1 - Em que dias funcionam?
- 2 - Em que sala?
- 3 - Quais as actividades realizadas?
- 4 - Qual o número de professores?
- 5 - Há muitos alunos a frequentar o clube?
- 6 - Qual é o objectivo principal do clube?

Estas foram as respostas que recolhemos:

Clube: Saúde /Culinária

- 1 - Quartas-feiras das 14.05 às 15.35.
- 2 - Sala 8.
- 3 - Confeção de aventais;
Confeccionaram-se as seguintes receitas: Leite de Creme, Batido de manga, batido de banana, Arroz doce, crepes;

Pesquisa das regras de segurança na cozinha;

Análise da Roda dos Alimentos.
A Escola adquiriu uma máquina de batidos e o clube fez um inquérito e está a experimentar as receitas para ver quais os sabores preferidos pelos alunos da escola.

Alguns dos alimentos foram vendidos e outros oferecidos. Provaram manga e banana da madeira.

- 4 - Uma professora
- 5 - São 8 alunos
- 6 - O clube tem por objectivo falar sobre a importância da Alimentação e dar alguns conhecimentos para os alu-

nos também em casa poderem confeccionar algumas das receitas.

Clube de Música

- 1 - 5ª feira às 16:45; 6ª feira às 16:45
- 2 - Sala 6.
- 3 - Participaram na festa de Natal. Participam na Rádio. Cantaram os Reis. Costumam ouvir música e ensaiar danças.
- 4 - Uma professora.
- 5 - 14 alunos de 5º ano e 14 alunos de 6º ano.
- 6 - Desenvolver o gosto pela música.

Clube de Jornalismo

- 1 - Quartas-feiras das 14:05 às 15:35.
- 2 - Laboratório 2º CEB.
- 3 - Produzem o jornal "Gatos Bravos"
- 4 - Uma professora.
- 5 - 10 alunos.
- 6 - Desenvolver o gosto pela leitura e escrita e divulgar as actividades do Agrupamento.

Eco-escolas/Paleta de cores

- 1 - Quartas-feiras/14:05 às 15:35
- 2 - Sala 9
- 3 - A horta pedagógica, casota para a Mía, recolha selectiva de resíduos, uma auditoria ambiental, comemoração do dia mundial da Floresta, divulgação de informação sobre o Ambiente, etc.
- 4 - 3 nos 2 clubes.
- 5 - São 15 alunos.
- 6 - O clube tem como objectivo principal sensibilizar os alunos para a importância da preservação do ambiente. Os clubes funcionam em simultâneo para complementar a parte teórica com a parte prática uma vez que

os professores da paleta de cores são professores de E.V.T.

Clube: Aeróbica

- 1 - O clube funciona às Quintas - Feiras e às Sextas- Feiras das 16:00/ 17:30
- 2 - As aulas são realizadas na sala de ginástica.
- 3 - O clube já participou no Workshop de danças Afro-latinas. As restantes actividades do clube estão especificadas no artigo ao lado.
- 4 - No clube há 1 professor.
- 5 - Sim, há 24 alunos a participar no clube.
- 6 - O espírito de entre ajuda e a motivação para a prática desportiva. Desporto escolar
As informações relativas ao Desporto Escolar encontram-se no "Cantinho do Desporto", na página 11 deste jornal.

Projecto LEADER+ELOZ - A Hora da Controvérsia

- 1 - Funciona quartas-feiras, das 16:00 às 17:30.
- 2 - Sala 3.
- 3 - Na "Hora da Controvérsia" são desenvolvidas muitas actividades ao longo do ano, neste período podemos referir, até ao início de Março: "O Mundo em Mudança"; "Quanto Poupo ao Mundo", "Essencial é..."; "Tomar decisões é um Direito!"; "Decido o meu caminho... Eu vou por aqui!"; "Debate Controverso: Região Solidária"; "Vamos construir o projecto... O nosso!"; "Dar vida às ideias".
- 4 - Equipa do projecto
- 5 - 17 alunos
- 6 - Educar os jovens para o desenvolvimento sustentável.
Clube de jornalismo

Actividades Ritmicas Expressivas

Grupos/Equipa

1. Agrupamento de Escolas do Avelar
2. Agrupamento de Escolas de Figueiró dos Vinhos
3. Agrupamento Guilherme Stephens
4. Agrupamento José Saraiva
5. Agrupamento Maceira
6. Agrupamento Rainha Santa Isabel
7. Colégio Cidade Roda
8. Colégio Dinis de Melo
9. Colégio João de Barros
10. Colégio de S. Mamede
11. Instituto Educativo do Juncal

Concentrações

- 1ª - 7/Fevereiro/2007
Workshop de danças Afro-Latinas (Cláudia Silva)
Relaxamento - Sandra Nobre
Escola organizadora: Guilherme Stephens
- 2ª - 21/Março/2007
I Encontro
(Avaliação dos grupos de nível avançado)
Escola organizadora: Colégio Cidade Roda
- 3ª - 18/Abril/2007
II Encontro
(Avaliação dos grupos de nível básico e avançado)
Escola organizadora: Maceira
- 4ª - 9/Maio/2007
Workshop de Hip Hop (Nuno Carvalho)
Escola organizadora: Dinis de Melo

Adivinhas

- 1 - Tenho sete cores
No céu gosto de as mostrar
Não passam de uma ilusão
Ninguém as pode apanhar.
- 2 - Qual é o animal
Que se fecha
Na própria
Prisão.
- 3 - Tenho esguicho, sem, ser, fonte
Sem ser peixe, estou no mar
Para a caça tenho dente,
Só o homem me pode matar.
- 4 - O que é que
Para bem servir
Tem de estar
No meio da casa?
- 5 - Sou gigante, gigantão,
Tenho doze filhos no meu coração,
De cada filho trinta netos
Metade brancos e metade pretos.
- 6 - Qual é coisa qual é ela,
Quando vai para baixo vai a rir
E quando vem para cima
Vem a chorar.
- 7 - Sempre de branco vestida,
Sua beleza seduz,
Nas quatro frases da vida
Pelo sol me apaixonei
Pois dele recebe luz.
- 8 - Existe, mas não se vê
Embora permita ver,
Digam o que vem a ser.
- 9 - São muitas meninas
Em uma varanda
Todas a chorar
Para a mesma banda
- 10 - Temos a forma de um oito
E nas pontas dois bracinhos
Somos usados pelos novos
E ainda mais pelos velhinhos.

Retirado de:
O LIVRO DAS ADIVINHAS "António Mota" 2ª Edição
"Novíssimas flores para crianças"
Fernando Cardoso" 7ª Edição
Portugalmundo
Clube de Jornalismo - Catarina Paiva
5ª A, João Carvalho 6ª A, Rita
Gonçalves 5ª B



Sopa de letras do Carnaval

Descobre nesta sopa de letras as 8 palavras relacionadas com o Carnaval.

A	R	A	C	A	S	A	M	K	Z
W	A	R	I	E	L	E	B	A	C
T	G	O	D	L	A	S	S	V	X
C	U	L	E	N	T	R	U	D	O
O	W	O	S	E	L	L	S	A	C
N	I	Ç	F	T	X	H	K	G	P
F	S	D	I	A	C	N	I	R	B
E	S	H	L	M	I	Q	W	B	T
T	R	J	E	J	U	B	Z	M	N
I	R	S	A	R	U	T	N	I	P
S	E	R	P	E	N	T	I	N	A

MASCARA; DESFILE; SERPENTINA; CONFETIS; BRINCA; ENTRUDO; PINTURA; CABELEIRA.
Clube de Jornalismo - Ana Bela 6ªB, Beatriz 6ªA

Sopa de letras da Páscoa

Descobre na Sopa de letras 7 palavras relacionadas com a Páscoa

C	O	E	L	H	O	F	G	H	C
H	R	P	C	N	K	O	A	B	H
O	X	G	A	Q	U	L	M	G	O
C	Z	F	D	S	S	A	S	J	C
O	D	A	S	F	C	R	E	C	O
B	I	C	H	A	S	O	R	I	L
J	G	Q	I	C	J	V	A	T	A
V	F	G	H	J	N	O	U	S	T
V	C	E	S	T	H	H	O	E	E
G	A	L	I	N	H	A	M	C	L

COELHO, OVO, PASCOA, CHOCOLATE, GALINHA, FOLAR, QUARESMA
Clube de Jornalismo - Clara 6ª B, Inês 5ªB, Andreia 5ªB

Acróstico

Lê este acróstico, muito engraçado, feito por um colega nosso:

O Paulo está ferido
CORTou-se num vidro
O MIGuel foi com ele
Mas não pôde fazer nada
E a Catarina foi também e pediu:
MIGuel, vai buscar algodão...
Riu-se o Miguel porque lhe fizeram cócegas
O Paulo já estava a ficar melhor
- Sim, afirmou o médico que o Paulo já estava bem.

- Estou farto de estar aqui deitado
Disse O Paulo
- Estás Cansado? - perguntou a Catarina
O Paulo respondeu: - Estou um bocado
O médico Rafael concluiu: - Já estás melhor!
- Ri-fixe, quando posso sair?
- SÓ amanhã
- Santo Deus, obrigado.

Bruno Pires, 3.º N

Passatempos para os mais pequenos

Termina o desenho da Ursa Teresa unindo os números e pinta os dois desenhos.



Sopa de Letras

Acerca dos nossos Projectos em estudo....

Procura, na horizontal, os seguintes alimentos que podes encontrar na Roda dos Alimentos: leite, iogurte, peixe, carne, arroz, batata, feijão, couve, alface, maçã.

S	F	U	L	E	I	T	E	Y	H
P	E	I	X	E	U	O	H	V	C
A	A	R	R	O	Z	F	G	H	J
K	L	M	N	O	O	M	A	Ç	Ã
B	A	T	A	T	A	P	Q	R	A
S	C	O	U	V	E	T	Y	U	I
O	P	Q	F	E	I	J	Ã	O	R
A	B	C	A	R	N	E	V	B	N
M	K	Ç	I	O	G	U	R	T	E
A	L	F	A	C	E	J	F	G	H

Hugo, Rodrigo, Márcio, 3.º N

Curiosidade

Porque Varia o perfume das flores

O aroma das flores deriva de certas essências que a própria planta produz através de terminadas células, que se agrupam para formar glândulas. Quimicamente essas essências, óleos essenciais, variam muito de planta para planta, razão por que existe uma grande variedade de perfumes florais. E sucede que o cheiro mais forte ou mais delicado depende da qualidade de óleo contido na planta.
Clube de Jornalismo - Flávia Godinho 6ªB, João Carvalho 6ªA, Rita Gonçalves 5ªB.
Retirado de: Fernando Cardoso, "Novíssimas Flores para Crianças- 7ª edição", Portugalmundo, pág. 25

Cantinho do Ambiente

Os 3R'S: REDUZIR; REUTILIZAR; RECICLAR está nas nossas mãos. Como? Comece por separar:

Material / Contêntor	Recicláveis	Não recicláveis
PAPÉL	Jornais e revistas Papel Embalagens de ovos Folhas de cadernos Caixas em geral Fotocópias Envelopes Rascunhos Cartões velhos Papel de fax Toalhas de papel	Etiqueta adesiva Papel carbono Fita crepe Papel sanitário ou sujos Papel metalizados, parafinados ou plastificados Guardanapos usados Restos de cigarro
PLÁSTICO	Embalagens de refrigerante Embalagens de materiais de limpeza e beleza (champô, cremes, sabonete, etc.) Copos de café Varridas Embalagens de margarina Sacos plásticos	Cabo de panela Tomadas Embalagens de biscoito Restos de papéis, plásticos e metais
METAL	Recipientes de folha de flandres (latas de óleo, leite em pó) Latas de alumínio Chapas metálicas Painéis (sem cabo, que é plástico) Outras sucatas de reformas (arruelas, pregos, fios de cobre, etc.)	Grampos Espanhas de aço Cacos Embalagens de alumínio
VIDRO	Recipientes em geral Garrafas de vários formatos	Vidros planos Espelhos Lâmpadas Cerâmica, porcelana Tubos de TV
FILHAS	Tudo o tipo de pilhas ou baterias.	

Com plásticos reciclados podem ser fabricados inúmeros artigos. Aqui estão alguns exemplos:

PLÁSTICO	OBJECTOS MAIS ADAPTADOS À RECICLAGEM	ALGUNS OBJECTOS FEITOS COM PLÁSTICO RECICLADO
PS	Caixas de cassetes, embalagens de brinquedos	Vases para plantas, cabides
PP	Caixas de baterias de automóveis, sacos de rafia	Tubos de encaimento, cabides e vasos de plantas
PE	Garrafas/litros, grades de garrafa	Sacos, tubos e embalagens de detergentes
PET	Garrafas	Fibras para vestuário, cabides, fibra para enchimento
PVC	Tubos, molduras de janelas, garrafas	Tubos de coexistência, molduras de janelas, solas de sapatos, perfis
EPS	Caixas, acondicionamento	Material para aligeiramento de solos, vases para plantas e cabides



Desporto Escolar

O Clube de Desporto Escolar da nossa escola está a funcionar "a todo o gás"! Com aproximadamente 60 alunos inscritos, até à presente data, o clube funciona com dois grupos-equipa: Futsal (infantis masculinos) e Dança Aeróbica (infantis/misto). Neste segundo período foram realizados os seguintes torneios/actividades:

- Corta-Mato - Fase CE Leiria
- Megasprinter (fase escola / turma)
- Dança Aeróbica (exibição)
- Torneio de Andebol
- Passeio de BTT
- Dia da Ginástica
- KM Jovem (fase CE-Leiria na Marinha Grande)

Participação dos Grupos/Equipa no quadro competitivo

CORTA-MATO DISTRITAL

No dia 9 de Fevereiro os nossos alunos participaram no Corta-Mato (fase distrital) que se realizou em Porto de Mós. Todos deram o seu melhor, estando deste modo de parabéns!

Eis a lista de todos os alunos apurados para esse mesmo evento:

- Patrícia Ferreira, Ana Oliveira, Tânia Pires, Sara Batista, Cátia Coelho, Clara Campelo, Rita Gonçalves, Cátia Alves, Beatriz Almeida, Ana Assis, Sofia Eiras, Patrícia Nunes, Carlos Santos, Alexandre Fernandes, José Alves, Ricardo



Gomes, Pedro Ribeiro, Diogo Lopes, Diogo André, Pedro Nunes, Carlos Antunes, Fábio Luís, Guillaume Dias, Ricardo Gonçalves

"km jovem" - fase DISTRITAL

No dia 27 de Fevereiro, 8 alunos representaram a nossa escola na prova de Atletismo "Km Jovem" que realizou na Marinha Grande.

- INFANTIS - A - FEMININOS**
- CÁTIA COELHO - 5ªA
- PATRÍCIA FERREIRA - 5ªC
- INFANTIS - A - MASCULINOS**
- PEDRO RIBEIRO - 5ªB
- CARLOS CÉSAR SANTOS - 5ªA
- INFANTIS - B - FEMININOS**
- ANA LÚCIA OLIVEIRA - 6ªB
- ANA BELA ASSIS - 6ªB
- INFANTIS - B - MASCULINOS**
- DIOGO LOPES - 6ªA
- RICARDO LUIS GONÇALVES - 6ªA



Mapa de Actividades - 2006/2007 Actividade Externa

MÊS	DIÁ	HORA	LOCA	GRUPO	
JANEIRO	10	14:30	4ªfeira	ALVIAZERE	FUTSAL
FEVEREIRO	7	14:00	4ªfeira	MARINHA GRANDE	AERÓBICA
	9	10:00	6ªfeira	PORTO DE MÓS	CORTA-MATO
	14	14:30	4ªfeira	FIGUEIRO DOS VINHOS	FUTSAL
	27	10:00	3ªfeira	MARINHA GRANDE	KM JOVEM
MARÇO	7	14:30	4ªfeira	AVELAR	FUTSAL
	21	14:00	4ªfeira	REDINHA	AERÓBICA
ABRIL	18	14:30	4ªfeira	A DE FINIR	FUTSAL
	18	10:00	4ªfeira	MACEIRA	AERÓBICA
	19	10:00	5ªfeira	MARINHA GRANDE	MEGASPRINTER
MAIO	9	14:00	4ªfeira	AMOR	AERÓBICA
	23	14:30	4ªfeira	A DE FINIR	FUTSAL

Soluções dos passatempos

Sopa de letras do Carnaval

A	R	A	C	A	S	A	M	K	Z	
V	W	A	R	I	E	L	E	B	A	C
T	G	O	D	L	A	S	S	V	X	
O	J	L	E	N	T	R	U	D	O	
O	W	O	S	E	L	L	S	A	C	
N	I	C	F	T	X	H	K	G	P	
F	S	D	I	A	C	N	I	R	E	
E	S	H	L	M	I	Q	W	B	T	
T	R	J	E	J	U	B	Z	M	N	
I	R	S	A	R	J	T	N	I	P	
S	E	R	P	E	N	T	I	N	A	

Sopa de letras da Páscoa



C	C	E	L	H	C	F	G	H	C
H	R	P	C	N	K	C	A	B	H
O	X	G	A	C	J	L	M	G	O
C	Z	F	D	S	A	S	J	C	
O	D	A	S	F	C	R	E	C	
B	I	C	H	A	S	C	R	I	L
J	G	Q	I	C	J	V	A	T	A
V	F	G	H	J	N	C	J	S	T
V	C	E	S	T	H	H	C	E	E
C	A	L	I	N	H	A	M	C	L

Sopa de letras: Acerca dos nossos projectos em estudo

S	F	W	L	E	I	T	E	Y	H
P	E	I	X	E	W	O	H	W	C
A	A	R	R	O	Z	F	G	H	J
K	L	M	N	O	O	M	A	C	A
B	A	T	A	T	A	P	Q	R	A
S	C	O	W	W	E	T	Y	W	I
O	P	Q	F	E	I	J	A	O	R
A	B	C	A	R	N	E	W	B	N
M	K	C	I	O	G	W	R	T	E
A	L	F	A	C	E	J	F	G	H



Informação aos Encarregados de Educação

Informam-se os Srs. Encarregados de Educação que a entrega das avaliações do primeiro período será no dia 28 de Março de 2007, entre as 9h30m e as 12h30m.





Adivinhas

- 1 - Arco-íris
- 2 - Bicho-da-seda
- 3 - Baleia
- 4 - Botão
- 5 - Ano, meses, dias
- 6 - Balde
- 7 - Lua
- 8 - Electricidade
- 9 - Telhas
- 10 - Óculos

Nota da redacção

A equipa do 'Gatos Bravos' agradece a colaboração de todos os que nos ajudaram a concluir este número.

FIGUEIRÓ CONVIDA



FREGUESIA DE FIGUEIRÓ DOS VINHOS